





ガラス割れセンサー

ガラス破損時に大音量の警報音を発生。侵入者を威嚇して防犯効果をアップさせます。

主な特徴

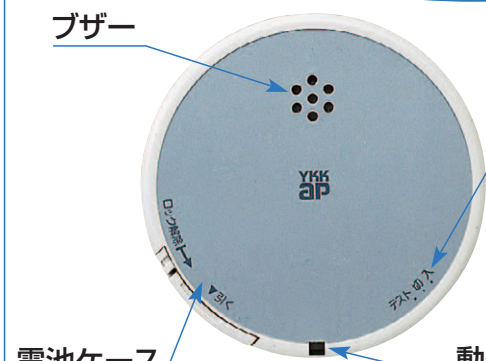
内観	外観	誰かが侵入する為に ガラスを割ると… 	約85dBの警報音を 鳴らします  約85dB
			

— 主な商品の特徴 —

- ・約85dBの大きな警報音で相手を威嚇
- ・ガラス破壊時に発生する独特の高周波を検知するので誤作動が少ない
- ・7.5mmの薄型設計なのでほとんどの窓への適用が可能
- ・電池切れを自己診断

各部の名前と働き

本体




ブザー

電池ケース
●リチウム電池(CR2032)を入れます


切替スイッチ
●警戒状態にするには「入」側にします。
●警戒中に「切」側にすると警戒音が止まります。(「切」側では検知しません)
●動作確認するには「テスト」側にします。
※一分間警報音発信後自動停止します。

動作表示灯
●警報中および窓ガラスに強い衝撃が加わった時に赤色点滅します。

警戒中シール



- ガラスの外面に貼り付けて、外側から警戒中である事を知らせます。
- 商品と重ねて貼り付けると、外側から見た時に、商品貼付面を目立たなくすることができます。
- 複層ガラスの場合には室内側ガラスに本体を貼り付け、警戒中シールは、室内側ガラスに貼り付けます。

商品名	デザイン	商品コード	色コード	価格	特記
ガラス割れセンサー		CZ BBS-107	H (グレイ)	¥5,000	・屋内専用 ・モニターと連動していません。また送信機能はありません。 ・室内側のガラス取付け面に凸凹があるものに取付けると感度が鈍くなる場合があります(例:型ガラス等)。 ・警戒シール同梱包

定格電圧	リチウム電池 (CR2032 1個) 同梱包
電池寿命	約1年
鳴動時間	1分
警報音量	約85dB
使用温度範囲	-10℃~+40℃
寸法	φ65mm、奥行7.5mm以下


< 注 意 >

- 取付位置の窓ガラス面の汚れを落とし、ぬれている場合は乾かしてから貼り付けてください。また冬期はストーブなどで粘着面を温めてから貼り付けてください。汚れやぬれていた、粘着面の温度が低過ぎると粘着力が弱くなり、はずれるおそれがあります。
- あらかじめ窓の開閉時に本体が当たらないことを確認してから、貼り付けてください。貼り付け後、はずれないように強く押し付けて、取付状態を確認してください。
- 粘着力が強いため、一度貼り付けると取りはずすことができません。無理に取りはずすと、センサーが破壊され検知できません。
- 両面テープは最初は粘着力が弱い場合もありますが、一昼夜程度で必要な粘着力になります。(本体に強い衝撃を与えないようにしてください。)
- 通常の窓の開閉や風雨では検知しませんので、切替スイッチは常時「入」側を使用することをおすすめします。
- 窓ガラスが割れなくても、強い衝撃があると、動作表示灯が赤色点滅し、相手に「警戒中」を知らせます。
- サッシなどのガタツキにより、サッシと本体がこすれる場合には、サッシなどにキズをつける恐れがあります。
- Eyesシステムのモニター(受信機)とは連動していません。
- 通風ドアエアリフレに取付ける場合には、ガラス厚による取付け制限がございますので右表をご確認の上ご注意ください。

	ガラス厚	備考
テルモAII通風ドアエアリフレ	総厚21mmまで	5+12A+5mm、3+A12+6.8mmは不可
通風ドアエアリフレ(複層)	総厚15mmまで	5+A6+5mm、3+A6+6.8mmは不可
通風ドアエアリフレ(単板)	ガラス厚6mmまで	6.8mm網入は不可

安全のため必ずお守りください。

本カタログでは、商品を選定するうえで、安全に関する内容については次のような絵表示で示しています。内容をよく理解して本文をお読みください。

絵表示	意味
 注意	取扱いを誤ると、使用者が傷害を負う危険や物的損害の発生が想定されることを示します。
お願い	「必ず行っていただく事」を示します。

注意

【商品選択上のご注意】

- 商品仕様をご確認のうえ、商品を選定してください。
- 商品の製作可能範囲をお守りください。

【組立・施工上のご注意】

- 商品の組立・施工については必ず説明書に従ってください。また、施工完了後に取扱説明書(ユーザーマニュアル)が施主様に渡るようお手配ください。

【使用上のご注意】

- ご使用の際は商品に貼ってあるラベルや取扱説明書(ユーザーマニュアル)などをよくお読みのうえ、正しくご使用ください。

**YKK
ap**

 YKK AP株式会社

本社/〒101-8642 東京都千代田区神田和泉町1番地

**YKK ap
EXTERIOR**

 YKK APエクステリア株式会社

本社/〒101-8642 東京都千代田区神田和泉町1番地

ホームページ <http://www.ykkap.co.jp/>

- 改良のため予告なく商品の仕様を変更することがありますので、あらかじめご了承ください。
- 商品の色は、印刷特性上実物と多少差が出ます。ご了承ください。
- 表示価格は部材標準販売価格です。
消費税、ガラス代、組立施工費等は含まれておりません。