


ますます巧妙化していく開口部からの侵入手口。「ガラス
玄関ドア 勝手口からさまざまな窓まで、幅広く対応できます。

窓には

ボタン錠付きクレセント・ボタン錠付きグレモンハンドル



一番狙われやすい1階の窓。「ガラス破り」の対策には、ボタン錠付きクレセント・ボタン錠付きグレモンハンドルをおすすめします。解錠には任意に設定した暗証番号を押す必要があるので、万が一ガラスを破られることがあっても、解錠は困難です。また、後付タイプですので、現在ご使用のサッシへ簡単に取付けできます。



Point 1 ガラス破りに効果を発揮

万が一ガラスが破られても、暗証番号を正しく押さない限り解錠することは困難です。

Point 2 暗証番号の組み合わせは63通り

同じボタンを複数回(0~7回)押して任意の暗証番号を設定。2つのボタンの組合せで63通りの暗証番号を設定することが可能です。暗証番号設定は本体を取り外すことなくできるので、変更も手軽にできます。

Point 3 取付けもカンタン

現在ご使用の窓(YKK AP製)に付いているクレセントやグレモンハンドルをはずして付けかえるだけで完了です。

■ ボタン錠付きクレセント対応商品

| | | | |
|-----------------|-------------------------------|--------------------------------------|------------------------------------|
| 引違い窓用 上げ下げ窓用 | エピソードウッド、エピソード70、テルモアⅡ、フレミングⅡ | 引違い窓用:BBS-205R(L) 上げ下げ窓用:BBS-205U | ¥3,900 色DG(ダークグレイ) / CH(ライトグレイ) |
|-----------------|-------------------------------|--------------------------------------|------------------------------------|

※YKK APの窓サッシが対象となります。取替えができない窓種、機種、サイズがございますので、あらかじめご了承ください。なお対応一覧はP.57にございます。ご確認ください

※フレミング、テルモア、エピソード70にもご使用いただけます。

※R:2枚建・4枚建内観左用、3枚建内観右用 L:4枚建内観右用、3枚建内観左用

■ ボタン錠付きグレモンハンドル対応商品

| | | | |
|-------------------------------|-------------|---|------------------------------------|
| 縦り出し窓用 横り出し窓用 開き窓・両開き窓用 | エピソード70・100 | 縦り出し窓用:BBS-206AR(L) | ¥6,200 色DG(ダークグレイ) / CH(ライトグレイ) |
| | プラマードⅢ | 縦り出し窓用:BBS-207AR(L) 横り出し窓用(プラマード、プラマードⅡ:PYS、PYS-2も適合):BBS-207S 開き窓(プラマードⅡ:RYO-2-DOも適合):BBS-208R(L)・両開き窓用:BBS-208L | |

※YKK APの窓サッシ(グレモンハンドル仕様)が対象となります。取替えができない窓種、機種、サイズがございますので、あらかじめご了承ください。

なお対応一覧はP.57にございます。ご確認ください。

※エピソードの縦り出し窓(グレモンハンドル仕様)では、上下網戸を用いると網戸の框部分とボタン部が重なり使用できませんので、横引きロール網戸をご使用ください。

※取付可能範囲は製作基準に準じます。



ADVICE

窓の防犯対策の第一歩は、戸締り確認から。
窓のクレセントとクレセントロック、
下様の補助錠を常時かけることを習慣づけましょう。

※表示価格は部材標準販売価格です。消費税、ガラス代(ガラス組込商品除く)、組立代、現場搬入費、取付費等は含まれていません。※商品の色は、印刷の特性上、実物と多少異なる場合がございますのでご了承ください。

安全のため必ずお守りください。

本カタログでは、商品を選定するうえで、安全に関する内容については次のような絵表示で示しています。内容をよく理解して本文をお読みください。

| 絵表示 | 意味 |
|--|---|
|  注意 | 取扱いを誤ると、使用者が傷害を負う危険や物的損害の発生が想定されることを示します。 |
|  お願い | 「必ず行っていただく事」を示します。 |

注意

【商品選択上のご注意】

- 商品仕様をご確認のうえ、商品を選定してください。
- 商品の製作可能範囲をお守りください。

【組立・施工上のご注意】

- 商品の組立・施工については必ず説明書に従ってください。また、施工完了後に取扱説明書(ユーザーマニュアル)が施主様に渡るようお手配ください。

【使用上のご注意】

- ご使用の際は商品に貼ってあるラベルや取扱説明書(ユーザーマニュアル)などをよくお読みのうえ、正しくご使用ください。

**YKK
ap**

 **YKK AP株式会社**

本社/〒101-8642 東京都千代田区神田和泉町1番地

**YKK ap
EXTERIOR**

 **YKK APエクステリア株式会社**

本社/〒101-8642 東京都千代田区神田和泉町1番地

ホームページ <http://www.ykkap.co.jp/>

- 改良のため予告なく商品の仕様を変更することがありますので、あらかじめご了承ください。
- 商品の色は、印刷特性上実物と多少差が出ます。ご了承ください。
- 表示価格は部材標準販売価格です。
消費税、ガラス代、組立施工費等は含まれておりません。